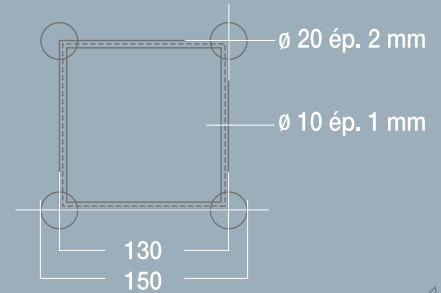


# SC 150

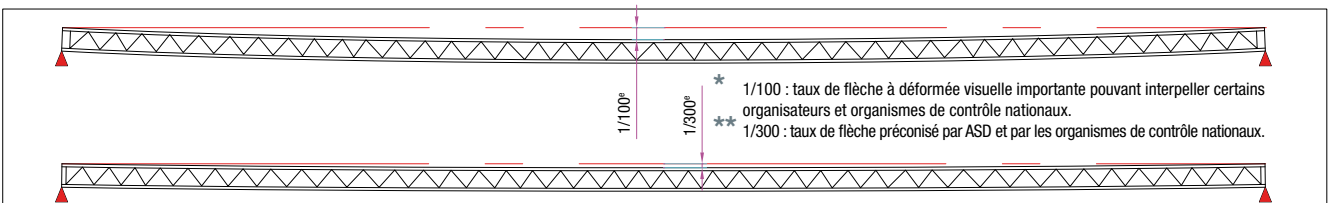
ASD

STRUCTURE



CHARGES MAXIMALES (1/100)*		
Portée (m)	Q	P1
	(kg/ml)	(Kg)
2	326	320
4	77	140
6	30	72
8	14	48

CHARGES PRÉCONISÉES (1/300)**		
Portée (m)	Q	P1
	(kg/ml)	(Kg)
2	326	320
4	58	135
6	13	33
8	2	-



## Poutres

Livrées avec kit



LONGUEUR (m)	0,25	0,35	0,50	0,70	1,00	1,50	2,00	2,50	3,00
POIDS (KG)	0,7	0,8	0,95	1,1	1,5	2,15	2,8	3,45	4
RÉFÉRENCE	SC15025	SC15035	SC15050	SC15070	SC15100	SC15150	SC15200	SC15250	SC15300
PRIX	65,00 €	65,00 €	79,00 €	82,00 €	82,00 €	98,00 €	119,00 €	128,00 €	149,00 €


## Cercles

Livrés avec kits



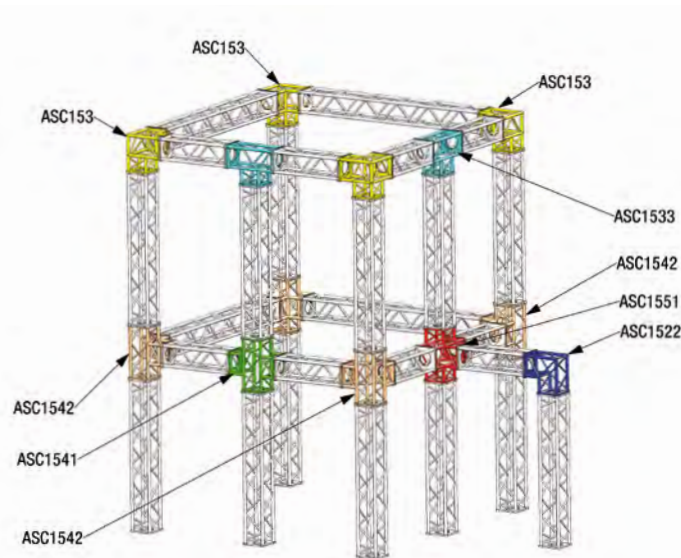
Ø EXTÉRIEUR (m)	2,00	2,50	3,00	4,00	5,00	6,00	7,00	8,00
NBRE ÉLÉMENTS	2	2	4	4	6	6	8	8
RÉFÉRENCE	SCC15200	SCC15250	SCC15300	SCC15400	SCC15500	SCC15600	SCC15700	SCC15800
PRIX	779,00 €	965,00 €	1 160,00 €	1 545,00 €	1 930,00 €	2 319,00 €	2 700,00 €	3 090,00 €

# SC 150



## Angles

<b>ASC1520</b> 2,1 kg - 45°  PRIX : 118,00 €	<b>ASC1521</b> 2,1 kg - 60°  PRIX : 118,00 €	<b>ASC1522</b> 1,5 kg - 90°  PRIX : 99,00 €	<b>ASC1524</b> 1,5 kg - 120°  PRIX : 118,00 €
<b>ASC1525</b> 1,5 kg - 135°  PRIX : 118,00 €	<b>ASC153</b> 2,2 kg - 90°  PRIX : 139,00 €	<b>ASC1533</b> 2 kg - 90°  PRIX : 139,00 €	<b>ASC1541</b> 2,5 kg - 90°  PRIX : 159,00 €
<b>ASC1542</b> 3 kg - 90°  PRIX : 159,00 €	<b>ASC1551</b> 3,3 kg - 90°  PRIX : 187,00 €		



STRUCTURE

## Accessoires optionnels

### EMBASES DE SOL ALU LÉGÈRES

**EM159A**

livré sans kit  
 Poids : ..... 2 kg  
 PRIX : 45,00 €

### EMBASES DE SOL ACIER LOURDES

**EML40**

livré sans kit  
 Poids : ..... 15 kg  
 PRIX: ZINC BLANC 147,00 € - NOIR 165,00 €

### JONCTIONS

**MD150A**  
 Kit de jonction structure

4 vis, 4 écrous freins  
 4 écrous papillons M10  
 Poids : ..... 0,1 kg  
 PRIX : 3,50 €

**MDE150A**  
 Kit de jonction pour embase

4 vis à tête fraisée pour embase lourde  
 4 écrous freins, 4 écrous papillons M10  
 Poids : ..... 0,1 kg  
 PRIX : 3,50 €

**SP125C** Suspension  
 pour élingue ou chaîne

Afin de suspendre les poutres SC 150 pointe en haut ou pointe en bas  
 Charge : ..... 90 kg  
 Poids : ..... 8 kg  
 PRIX : 49,00 €

### ACCESSOIRES

**FM20**  
 Fixation murale

Pointe en heut uniquement  
 Charge : ..... 230 kg  
 Poids : ..... 4 kg  
 PRIX : 73,00 €

**PEINTSC150**  
 Peinture époxy

le ml  
 RAL au choix.....  
 PRIX : 29,00 €